

Lei n.º 41/69

Estima a receita e fixa a despesa do município de Barra de São Francisco, para o Exercício de 1970..

A Câmara Municipal

O Prefeito Municipal de Barra de São Francisco, Estado do Espírito Santo, usando de suas atribuições legais, Faz saber que a Câmara Municipal De-creta e éle Sanciona a seguinte Lei:—

Art. 1.º — O Orçamento Geral do município para o exercício de 1970 discriminado pelos anexos explicativos desta Lei, seja a Receita em R\$ 839.924,00 (oitocentos e trinta e nove mil e novecentos e vinte e quatro reais novos) e fixa a Despesa em R\$ 839.924,00 (oitocentos e trinta e nove mil e novecentos e vinte e quatro reais novos).

Art. 2.º — A Receita será realizada mediante a arrecadação dos tributos e outras contribuições correntes e de Capital na forma da Legislação em vigor e das especificações constantes dos anexos e de acordo com o seguinte desdobramento:—

Receitas Correntes.		R\$ 573.797,08
Rendas tributárias	R\$ 58.834,00	
Rendas Patrimoniais	"	
Rendas Industriais	R\$ 500,00	
Rendas de transf. Correntes	R\$ 468.826,91	
Rendas diversas	R\$ 45.636,17	
Receitas de Capital	R\$	R\$ 266.126,92
Apropriação de Bens móveis e imóveis	R\$ 200,00	
Transferências de Capital	R\$ 265.926,92	
Total da <u>Despesa</u>		R\$ 839.924,00

J. A. Almeida

Art. 3º — A despesa será realizada na forma dos quadros analíticos constantes dos anexos e de conformidade de com o seguinte desdobramento: —

Câmara Municipal		Re\$ 5.199,00
Prefeitura Municipal		Re\$ 834.724,80
Gabinete do Prefeito	Re\$	45.580,00
Secretarias	"	55.437,00
Serviço da Fazenda	"	73.895,00
Viagem transp. e comunicações	"	356.907,20
Bem Estar Social	"	47.500,00
Educação e Cultura	"	103.000,00
Recursos Naturais e Agropecuários	"	27.419,20
Serviços Urbanos	"	124.986,40.
Total de Despesa		Re\$ 839.924,00

Art. 4º — Fica o Poder Executivo autorizado mediante decreto e observado o disposto no artigo 7º da Lei nº 4.320, de 17 de março de 1964, a realizar em qualquer mês do exercício financeiro, operações de créditos por antecipação da receita para atender a insuficiências de Caixa.

Parágrafo Único — Ajudas de crédito com a mesma Lei federal, fica o Poder Executivo, autorizado por expedir mediante decreto autorização para abertura de crédito suplementares destinados a correção ou retificação de itens orçamentários, até o limite do valor correspondente a 50% (cinquenta por cento) do Total de Cada Verba suplementada.

Artigo 5º — Esta Lei entrará em vigor a partir de 1º de janeiro de 1970.

Dala Benjamin Constant, em 31 de outubro de 1970.

Ass — Joaquim Neves da Silva — Presidente.

Os autos a seguir: ~

Códigos local geral	Designação da Receita
	Receita Orçamentária
J.0.0.00	Receitas Correntes
J.1.0.00	Receita tributária
J.1.1.00	Impostos
J.1.1.20	Imposto s/ Patrimônio e a Renda
J.1.1.22	Imposto Predial e Territorial Urbano
J.1.1.30	Imposto s/ a Produção e a Circulação
J.1.1.36	Imposto s/ serviços de qualquer natureza
J.1.2.00	Taxas
J.1.2.10	Pelo Exercício Regular de Polícia
	2) - Taxa de Licença Pela Prestação de Serviços
	2) - Taxa de expediente
	b) - Taxa de serviços diversos
	c) - Taxa de serviços Urbanos
	Total da Receita Tributária
J.3.0.00	Receita Industrial
	2) - Receita de energia elétrica
	Total da Receita Industrial
J.4.0.00	Transferências Correntes
J.4.1.00	Participação em tributos Federais
J.4.1.20	Cota-Parte do Fundo de Partição dos municípios
J.4.2.00	Retorno do imposto territorial Rural
J.4.4.00	Participação em tributo Estadual
J.4.4.10	Participação do imposto s/ Circulação de mercadorias
	Total das transferências Correntes
J.5.0.00	Receitas diversas
J.5.1.00	multas
J.5.2.00	indenizações e Restituições
J.5.3.00	Cobranças de dívida ativa
J.5.9.00	Outras Receitas diversas
J.5.9.20	Receitas de Mercados Firas e matadouros
J.5.9.30	Receita de exatário

F. Khina

Sub consig- NcB	Comsig- NcB	To TAP NcB
15.200,00		
<u>2.584,00</u>	17.784,00	
29.200,00		
5.500,00		
350,00		
<u>6.000,00</u>	41.050,00	
		58.834,00
	500,00	
		500,00
191.826,91		
25.000,00		
<u>219.000,00</u>	468.826,91	
286,10		
39.500,00		
39.500,00		
2.000,00		
250,00		

Código
Local qual

15.9.90	Designação da Receita	Sub-consig.	Consig.	Total
	Receita Orçamentária	NCF	NCF	NCF
15.9.90	Outras Receitas			
	a) Receita de Exercícios Anteriores	3.000,00		
	b) Outras Receitas	<u>500,00</u>	45.636,17	
	Total das Receitas			
	Diversas			45.636,17
3.0.0.00	Receitas de Capital			
3.2.0.00	Operações de crédito			
2.3.0.00	Realização de bens móveis e imóveis		300,00	
2.5.0.00	Transferências de capital			
2.5.1.00	Participação em Tributos Federais			
2.5.1.20	cota-parte fundo de Part. dos municípios	194.826,92		
2.5.1.30	" - " do imposto único s/ comb. e Pub. Inf.	45.500,00		
2.5.1.40	" - " do imposto único s/ energia elétrica	500,00		
2.5.1.50	" - " do imposto único s/ serviços de água	300,00		
2.5.2.00	Participações atribuídas Estaduais			
2.5.2.10	Cota-parte do i.c.m. s/ comb. e Pub. Inf.	<u>25.900,00</u>	265.926,92	
	Total das Receitas de Capital			266.126,92
	Resumo: -			
	Receitas de Capital NCF 266.126,92			
	Receitas Orçamentárias NCF 573.792,00			
	Total Geral — NCF 839.924,00			

J. A. Lima

Quadro Demonstrativo da Receita por Fontes e Respetiva Legislação

Prefeitura Municipal de Barra de São Francisco.	Exercício de 1970 Atento ao Decreto
Receitas por suas fontes	Respetiva Legislação
Receita Tributária	
a) impostos: I	
imposto Territorial Urbano	Lei munic. n.º 29/66 (Codigo Trib. Municipal) art. 151
imposto s/ propriedade Predial Urbana	" " " " " 118 155
imposto s/ serviço de qualquer natureza	" " " " " 119 164
b) - Taxas. II -	
Taxa de Licença	Lei munic. n.º 29/66 (Codigo Trib. m.) art. 166 a 168
Taxa de expediente e serviços diversos	
Taxas de serviços Urbanos	
Taxa de contribuição de melhoria	
Receita Patrimonial	
Receita Industrial	
Receitas de transferências Concorrentes	
cota-parte do fundo de participação dos municípios.	Art. 26 da Constituição Federal
Retorno do imposto Territorial Rural	" " " " " "
Participação do imposto s/ circulação de mercadorias.	" " P. 7.º " " "
Receitas Diversas	
multas	
cobrança de dívida ativa	
Receitas de mercados Feiras e matadouros	
Receita de Cemitério	
Transferência de Capital	
cota-parte do imposto Unico s/ combustíveis e lubrif.	Art. 28 item I da Const. Federal
cota-parte do imposto Unico s/ Energia e Óticas	" " " II " " "
cota-parte do imposto Unico s/ minério do País.	" " " III " " "

Códigos

Desig. geral	Designação das despesas	Sub-consig. Consignação		Total
		RC#	RC#	
	Câmara Municipal			
3.0.0.0.00	Despesas Correntes			
3.1.0.0.00	Despesas de Custeio			
3.1.1.0.00	Pessoal			
3.1.1.1.00	Pessoal civil			
	02-) Servidores			
	2) - 1 (um) Oficial Administrativo	J. 209,60		
	6) - 1 (um) Contínuo	J. 209,60		
	03-) Função Qualificada			
	2) - Qualificação do Secretário	J. 380,00	3.799,20	
3.1.2.0.00	Materiais de Consumo			
	01) - material de Expediente	500,00		
	02) - material de Limpeza	J. 100,00	600,00	
3.1.3.0.00	Serviços de Terceiros			
	02-) Fretes, telegramas e Telefones.		200,00	
3.1.4.0.00	Emendas Diversas			
	01-) Despesas de Pronto pagamento		600,00	
	Total das Despesas Correntes			5.199,20
	Resumo			
	Despesas Correntes RC# 5.199,20			
	" der Capital " —			
	Total geral			" 5.199,20

Códigos geral	Designação das Despesas	Sub consig. R\$	Consignação R\$	Total R\$
	Gabinete do Prefeito			
2.0.0.02	Despesas Correntes			
2.0.0.02	Despesas de Capital			
1.1.0.02	Pessoal			
1.1.0.02	Pessoal civil			
	01) - Subsídios			
	2) - Prefeito	9.900,00		
	3) - Vice-Prefeito	8.600,00		
	06) - Representação			
	2) - Prefeito	5.280,00	21.780,00	
2.0.02	Material de Consumo			
	09) - Combustíveis e Lubrificantes	10.000,00		
	12) - Peças e Acessórios de máquinas, Viat. opat.	5.000,00	15.000,00	
1.3.0.02	Serviços de Terceiros			
	07) - Passageiros de Qualquer natureza		5.000,00	
1.4.0.02	Encargos Diversos			
	04) - Recepções e Hospedagens Oficiais		3.000,00	
2.0.0.02	Transferências Correntes			
2.1.0.02	Subsídios Sociais			
2.1.5.05	Instituições Sociais de Privadas			
	a) IBAM	500,00		
	b) AME	300,00	800,00	
	Total da Despesa Correntes			45.580,00
	Resumo: —			
	Despesas Correntes R\$ 45.580,00			
	" de Capital R\$ = 0 =			
	Total geral R\$ 45.580,00			

Códigos local qual	Designação da Despesa	Sub-consig. R\$	Consig. R\$	Tot. R\$
	<u>Secretaria</u>			
3.0.0.0.02	<u>Despesas Correntes</u>			
3.1.0.0.02	<u>Despesa de Custeio</u>			
3.1.1.0.02	<u>Pessoal</u>			
3.1.1.1.02	<u>Pessoal civil</u>			
	02)- Vencimentos			
	2)- Diretor Administrativo	3.600,00		
	b)- Contínuo	1.920,00		
	c)- 2 (dois) protocolistas	2.419,20		
	d)- Auxiliar de Secretário	2.400,00		
	e) 2 (dois) Secretários da JAM	2.419,20		
	f) " " " " SE	2.419,20		
	03) função qualificada			
	a) Secretário	3.600,00		
	b)- Proenhor jurídico	3.600,00		
	06)- Representação			
	a)- Secretário	360,00	22.737,60	
3.1.2.0.02	<u>material de Consumo</u>			
	01)- material de Expediente	6.600,00		
	02)- material de limpeza	500,00	7.100,00	
3.1.3.0.02	<u>Serviços de Terceiros</u>			
	02)- Fretes Telegramas e Telefones	500,00		
	03)- Consertos, Conservação de Bens móveis	500,00		
	04)- Publicações	6.000,00		
	05)- Assinaturas de Órgãos oficiais	2.300,00	9.300,00	
3.1.4.0.02	<u>Encargos Diversos</u>			
	01)- Despesas miúdas de pronto pagamento	10.300,00		
	08)- Eventuais	4.999,40	15.299,40	
	<u>Total da Despesa Corrente</u>			54.437,00
4.0.0.0.02	<u>Despesa de Capital</u>			
4.1.0.0.02	<u>investimentos</u>			
4.1.4.0.02	<u>material permanente</u>			
	04) Utilidade de escritório		1.000,00	
	<u>Total da Despesa de Capital</u>			1.000,00

F. Lima

Códigos	Designação da despesa	Sub. consig. - Consig. nº		Total
		nc\$	nc\$	
	Administração Financeira			
	Tesouraria			
0.0.0.11	Despesas Correntes			
1.0.0.11	Despesas de custeio			
1.1.0.11	Pessoal			
1.1.1.11	Pessoal civil			
	a) Jeneiamentos			
	a) - Terouneiro	3.600,00		
	b) - Auxiliar de Tesouraria	2.400,00		
	c) - Auxilio e difunção de Caixa	75,00	6.075,00	
1.2.0.11	material de Consumo			
	01) - material de Expediente		5.000,00	
1.3.0.11	Serviços de Terceiros			
	02) - Fretes, Telegramas e Telefones		500,00	
1.4.0.11	Encargos diversos			
	01) Despesas injudas de pronto pagamento		5.000,00	
2.0.0.11	Transferências Correntes			
2.0.0.89	Salarios - Família		300,00	
	Total das Despesas Correntes			16.875,00
	Resumo: -			
	Despesas Correntes nc\$	16.875,00		
	" de capital nc\$	0		
	Total Geral nc\$	16.875,00		

Códigos Local qual	Designação da Despesa	Sub-comig. R\$	Comigação R\$	Total R\$
	Administração Financeira			
	Fiscalização			
3.0.0.0.12	Despesas Correntes			
3.1.0.0.12	Despesas de custeio			
3.1.1.0.12	Pessoal			
3.1.1.1.12	Pessoal civil			
	02) - Vencimentos			
	2) - Diretor	3.600,00		
	6) - 13 agentes arrecadadores	24.960,00		
	03) - Percentagens	3.000,00		
	04) - Diárias	2.000,00	33.560,00	
3.1.2.0.12	Material de Consumo			
	01) material de Expediente	2.000,00		
3.2.0.0.12	Transferências Correntes			
3.2.0.0.89	Salário-Família		1.000,00	
	Total das Despesas Correntes			36.560,00
	Resumo:—			
	Despesas Correntes R\$	36.560,00		
	" de Capital "	— 0 —		
	Total Geral	36.560,00		

Códigos local-geral	Designação da Despesa	Sub-convic. R\$	Emenda R\$	Total R\$
	Administração Financeira			
	Contabilidade			
0.0.0.16	Despesas Correntes			
1.0.0.16	Despesas de Custeio			
1.1.0.16	Personal			
1.1.1.16	Personal civil			
	02)- Vencimentos			
	a)- Contadores	4.200,00		
	b)- auxiliar de Contabilidade	2.400,00		
	05)- Gratificações			
	2)- Por Serviços Extraordinários	4.000,00		
	06)- Representação			
	2)- Contadores	3.000,00	10.960,00	
1.2.0.16	material de Consumo			
	01)- material de Expediente		3.000,00	
1.3.0.16	Serviços de Terceiros			
	10) Serviços Técnicos Especializados		1.000,00	
	Total das Despesas Correntes			14.960,00
0.0.0.16	Despesas de Capital			
1.1.0.0.16	investimentos			
1.1.4.0.16	material Permanentes			
	01) livros e Revistas Técnicas	500,00		
	03) máquinas e Serviços de Escritórios	5.000,00	5.500,00	
	Total das despesas de Capital			5.500,00
	Resumo			
	Despesas Correntes R\$		14.960,00	
	" de Capital R\$		5.500,00	
	Total geral R\$			20.460,00

Códigos funcional	Designação da Despesa	sub. convic. R\$	convicção R\$	Tot R\$
	Administração Financeira			
	Contabilidade			
3.0.0.0.16	Despesas Correntes			
3.1.0.0.16	Despesas de Custeio			
3.1.1.0.16	Pessoal			
3.1.1.1.16	Pessoal civil			
	02- Vencimentos			
	2)- Contador	4.200,00		
	6) Auxiliar de Contabilidade	2.400,00		
	05)- Qualificações			
	2) Por serviços extraordinários	4.000,00		
	06)- Representação			
	2) contador	360,00	10.960,00	
3.1.2.0.16	- material de Consumo			
	01) material de Expediente		3.000,00	
3.1.3.0.16	- Serviços de 3ª			
	10.-) Serviços Técnicos Especializados		1.000,00	
	Total da Despesa Correntes.			14.960,00
4.0.0.0.16	Despesas de Capital			
4.1.0.0.16	Investimentos			
4.1.4.0.16	material permanente			
	01)- livros e revistas técnicas	500,00		
	03)- máquinas e Equipamentos de escritório	5.000,00	5.500,00	
	Total da Despesa de Capital			
	Resumo			
	Despesas Correntes Net. 14.960,00			
	Despesas de Capital Net 5.500,00			
	Total Geral 20.460,00			

F. A. Lima
 Config!
 TOTAL

Códigos cont. geral	Designação das Despesas	Sub. corrig. R\$	Conting.	TOTAL
	Recursos Naturais Agro-Pecuarios			
	Energia Elétrica			
0.0.0.34	Despesas Correntes			
0.0.0.34	Despesas de Custeio			
1.1.0.34	Pessoal			
1.1.1.34	Pessoal civil			
	02-Vencimentos			
	2) 2 (dois) Eletricistas	2.419,20		
	11) - Salarios			
	2) - mensageiros	1.000,00		
	5) - Diaristas	1.000,00	4.419,20	
1.2.0.34	material de Consumo			
	01) - material de Expediente	500,00		
	09) Combustiveis e Lubrificantes	3.000,00	3.500,00	
1.3.0.34	Serviços de Terceiros			
	06) - Transportes e Carretos		4.000,00	
1.4.0.34	Encargos diversos			
	01) - Despesas miúdas de pronto pagamento		2.000,00	
2.0.0.34	Transferências Correntes			
2.0.0.89	Salários Funcionaria		500,00	
	Total das Despesas Correntes			14.419,20
0.0.0.34	Despesa de Capital			
1.0.0.34	investimentos			
1.1.1.0.34	material Permanente			
	material e necessário p/ instalação elétrica	10.000,00		
	obrigação de convênio entre munic. Esp. Escola	3.000,00	13.000,00	
	Total da Despesa de Capital			13.000,00
	Resumo:-			
	Despesas Correntes	R\$	14.419,20	
	Despesas de Capital	R\$	13.000,00	
	Total Geral	R\$	27.419,20	

Códigos Local qual	Designação da Despesa	Sub-empig- n/c	Comig- n/c	Total n/c
	Ligação transporte e Comunicações			
3.0.0.0.42	Despesas correntes			
3.1.0.0.42	Despesas de custeio			
3.1.1.0.42	Pessoal			
3.1.1.1.42	Pessoal civil			
	a) - Jeneimentos			
	a) - pintor	3.600,00		
	b) - Topógrafo Projetista	3.600,00		
	c) - (3) teus motoristas	3.628,80		
	d) - (2) dois operadores de máquinas	5.040,00		
	e) - (4) auxiliares de motoristas	4.838,40		
	f) - (10) dez Cantoneiros	15.000,00		
	g) - (1) um apentador	1.800,00		
	h) - (1) um mecânico	2.400,00		
	i) - botânicos			
	a) - de mensaleiros	15.000,00		
	b) - de diaristas	15.000,00	69.907,20	
3.1.2.0.42	Material de Consumo			
	04) - material primos e mat. / serviços diversos	45.000,00		
	09) - combustíveis e lubrificantes	45.000,00		
	12) - peças e acessórios de máquinas e aparelhos	45.000,00	135.000,00	
3.1.3.0.42	Serviços de Terceiros	15.000,00		
	06) - Transporte e carretos		15.000,00	
3.2.0.0.42	Transferências Correntes		5.000,00	
3.2.0.0.89	Salário Família			
	Total das despesas correntes			224.907,20
4.0.0.0.42	Despesas de Capital			
4.1.0.0.42	Investimentos			
4.1.1.0.42	Obras públicas			
4.1.1.3.42	Proequiamentos e conclusão de Obras			
	Proequiamento e conclusão de várias pontes		55.000,00	
4.1.3.0.42	Equipamentos e Instalações			
4.1.3.3.42	Tratores e equipamentos Rodoviários e Agrícolas			


segue

J. A. Lima

Códigos Local quad	Designação da Despesa	Sub. conq. NCF	Consig. NCF	Total NCF
	2) - 1 trator	33.500,00		
	5) - 1 ma pó mecânica	33.500,00	67.000,00	
1.1.0.42	material Permanente			
	05) Ferramentas e utensílios		10.000,00	
	Total da Despesa de Capital			132.000,00

Resumo: —

Despesas Correntes	NCF	224.907,20
Despesas de Capital	NCF	132.000,00
Total Geral	NCF	356.907,20



Código Local	Designação das Despesas	Sub-Designação		Total
		NOB	NEB	
	Serviço de Educação e cultura			
	Escolas municipais			
3.0.0.61-	Despesas Correntes			
3.1.0.0.61-	Despesas de custeio			
3.1.1.0.61-	Pessoal			
3.1.1.1.61-	Pessoal civil			
	11) - salários			
	2) - Docentes de Emergências	17.000,00		
	6) - Bolsas de Estudos	3.000,00	20.000,00	
3.1.2.0.61-	material de Consumo			
	10) merendas escolares		2.000,00	
3.1.3.0.61-	Serviços de Terceiros			
	03) Concertos e conservação de bens móveis		3.000,00	
	Total das Despesas Correntes			25.000,00
4.0.0.0.61-	Despesas de Capital			
4.1.0.0.61-	investimentos			
4.1.1.0.61-	Obras públicas			
4.1.1.5.61-	Construções de edifícios públicos			
	Construções de Casas Escolares		68.000,00	
4.1.4.0.61-	material Permanente			
	02) - mobiliário em geral		10.000,00	
	Total das Despesas de Capital			78.000,00
	Resumo:-			
	Despesas Correntes NEB	25.000,00		
	Despesas de Capital NEB	78.000,00		
	Total geral NEB	103.000,00		

Resumo
Total

Códigos Local geral	Designação das despesas	Sub-consig. R\$	Consignação R\$	Total R\$
	Dem. Estat. Social			
	Administração			
1.2.0.80	material de Consumo			
	06) - Drogas e medicamentos	5.000,00		
	10) - merendas escolares	<u>1.000,00</u>	6.000,00	
1.3.0.80	Serviços de Terceiros			
	11) Serviços judiciais	5.000,00		
	12) - Serviços funerários	<u>500,00</u>	5.500,00	
1.4.0.80	Encargos Diversos			
	02) - indenizações, reposições e restituições	8.000,00		
	05) Serviços de apoio a indigentes	<u>20.000,00</u>	28.000,00	
2.0.0.80	Transferências Correntes			
2.5.0.80	Contribuição de Previdência Social	6.000,00	6.000,00	45.500,00
	Total das Despesas Correntes			45.500,00
0.0.0.80	Despesa de Capital			
1.0.0.80	Investimentos			
1.4.0.80	material Permanente			
	01) Livros e Revistas, filmes		2.000,00	
	Total das Despesa de Capital			2.000,00
Resumo: —				
	Despesas Correntes R\$		45.500,00	
	Despesas de Capital "		<u>2.000,00</u>	
	Total geral			47.500,00

<u>Códigos</u>	<u>Designação da Despesa</u>	<u>Sub. conv. de</u>	<u>Consignação</u>	<u>Total</u>
		<u>net</u>	<u>net</u>	<u>net</u>
	Serviços Urbanos			
	Ruas e Avenidas			
3.0.0.0.94	Despesas Correntes			
3.1.0.0.94	Despesas de Custeio			
3.1.1.0.94	Pessoal			
3.1.1.1.94	Pessoal Civil			
	1) Salários			
	2) - mensalistas	10.000,00		
	3) - Diaristas	10.000,00	20.000,00	
3.1.2.0.94	Material de Consumo			
	04) - matérias primas e mat. p/ serv. diversos		20.000,00	
	Total das Despesas Correntes			40.000,00
4.0.0.0.94	Despesas de Capital			
4.1.0.0.94	investimentos			
4.1.1.0.94	Obras públicas			
3.1.1.3.94	prosseguimentos e conclusão de obras			
	prosseguimentos e conclusão de calçamentos		40.000,00	
	Total das Despesas de Capital			40.000,00
Resumo:—				
	Despesas Correntes	net	40.000,00	
	Despesas de Capital	net	40.000,00	
	Total Geral	net	80.000,00	

Códigos	Designação da Despesa	Sub-consig. NCF	Consig. NCF	Total NCF
	Serviços Urbanos			
	Limpeza Pública			
0.0.0.92	Despesas Correntes			
1.0.0.92	Despesas de Custeio			
1.1.0.92	Pessoal civil			
1.1.1.92	Pessoal civil			
	02-) Jeneiamentos			
	a) 1 (um) Apontador	1.800,00		
	b) 2 (dois) Trabalhadores	2.419,20		
	11) Salários	10.000,00		
	a) mensalista	15.000,00	29.219,90	
	b) Diaristas			
1.2.0.92	Material de Consumo			
	02-) Material de Limpeza		200,00	
2.0.0.92	Transferências Correntes			
2.0.0.89	Salário Família		500,00	
	Total da Despesa Corrente			29.919,20
0.0.0.92	Despesa de Capital			
1.0.0.92	Investimentos			
1.4.0.92	Material Permanente			
	05-) Ferramentas e utensílios		3.000,00	
	Total da Despesa de Capital			3.000,00
Resumo:-				
	Despesas Correntes NCF	29.919,20		
	" de Capital "	3.000,00		
	Total Geral	32.919,20		

S S S S S

Códigos local-geral	Designação da Despesa	Sub-Consig. R/CF	Consignação R/CF	Total R/CF
	Serviços Urbanos.			
	Prças Parques e jardins.			
3.0.0.0.95	Despesas Correntes			
3.1.0.0.95	Despesas de Custeios			
3.1.1.0.95	Pessoal			
3.1.1.1.95	Pessoal civil			
	a) - vencimentos			
	a) - jardineiro	1.209,60		
	b) 2 (dois) auxiliares de jardineiros	2.419,20		
	c) 2 (dois) vigias	2.419,20	6.048,00	
3.1.2.0.95	material de consumo			
	02) - Sementes, e mudas de plantas		200,00	
	Total das despesas Correntes			6.248,00
4.0.0.0.95	Despesas de Capital			
4.1.0.0.95	material Permanente			3.000,00
	05) - Ferramentas e utensilios			
	Total da Despesa de Capital			3.000,00
Resumo:-				
	Despesas Correntes R/CF	6.248,00		
	Despesas de Capital R/CF	3.000,00		
	Total geral R/CF	9.248,00		

J. Prisma

Códigos	Designação da Despesa	Sub-consig.	Consignação	Total
		R\$	R\$	R\$
	Serviços urbanos			
	Cemitério municipal			
0.0.0.97	Despesas Correntes			
1.0.0.97	Despesas de Custeio			
1.1.0.97	Pessoal			
1.0.1.97	Pessoal Civil			
	02) Saneamentos			
	a) - 2 (dois) Zoladores		2.419,20	
1.2.0.97	Material de Consumo			
	02) - material de limpeza e conservação		100,00	
2.0.0.97	Transferências Correntes			
2.5.0.97	Salário Família		300,00	
	Total da Despesa Corrente			2.819,20

Resumo: -

Despesas correntes R\$ 2.819,20
 Despesas de Capital R\$ - -
 Total Geral R\$ 2.819,20

Proposta Orçamentária para 1.970

Sumário Geral

Receita		Despesa	
Por suas Fontes		Por funções Governamentais	
Rendas Tributárias	R\$ 58.834,00	Governo Adm. Gerais	R\$ 180.111,20
Rendas Patrimoniais	—	Encargos Gerais	—
" Industrial	500,00	Rec. Nat. e Agro Pec.	27.419,20
" de transf. Correntes	468.826,91	Emergias	—
Renda Diversas	45.636,17	Viagem Transp. e comun.	356.901,20
Operações de Créditos		Ind. e Comercio	—
Alien. Bens móveis e imov.	200,00	Educ. e Cultura	103.000,00
Bent. do Espiritismo conce."	—	Bens e Insc. Soc.	97.500,00
transf. de Capital	265.926,92	Trab. Prov. Assist. Social	—
Total da Receita	839.924,00	Hab. serv. Urbanos	124.986,40
deficite Previsto (Cse Houley)"	—	Total da despesa	839.924,00
Total Geral	839.924,00		

F. Arima

CONTINUA

Demonstração das Despesas pelas Categorias Econômicas

Despesas Correntes

Despesas de Custeio

Pessoal

material de Consumo

Serviços de Terceiros

Encargos Diversos e Eventuais

Soma das Despesas de Custeio

Transferências Correntes

Subvenções Sociais

" Econômicas

Salários Família

Soma das Transferências Correntes

Soma das Despesas Correntes

Despesas de Capital

investimentos

obras Públicas

Equipamentos e instalações

material Permanente

Soma dos investimentos

inversão Financeira

Tritão e Pá mecânica

Soma de inversão Financeira

Soma das Despesas de Capital

Total Geral

Categorias Segundo As Funções.						
governo e adm. geral	Transporte e comunica.	Bem estar Social	Educação e Cultura	Mat. e Ser- viços Urbanos	Recun. nat. e Aqro. Pecuarie	To Tal 11
98.911,80	69.907,20		20.000,00	57.686,40	4.419,20	250.924,60
32.700,00	135.000,00	6.000,00	2.000,00	20.500,00	3.500,00	199.700,00
16.000,00	16.000,00	5.500,00	3.000,00		4.000,00	98.500,00
23.899,40		28.000,00			2.000,00	53.899,40
171.511,20	219.907,20	39.500,00	25.000,00	78.986,40	13.919,20	548.024,00
		6.000,00				
800,00		6.000,00				6.800,00
1.300,00	5.000,00			800,00	500,00	7.600,00
2100,00	5.000,00	6.000,00		300,00	500,00	14.100,00
173.611,20	224.907,20	45.500,00	25.000,00	78.986,40	14.419,20	562.424,00
	55.000,00		68.000,00	10.000,00	3.000,00	166.000,00
6.500,00	10.000,00	2.000,00	10.000,00	6.000,00	10.000,00	44.500,00
6.500,00	65.000,00	2.000,00	78.000,00	16.000,00	13.000,00	210.500,00
	67.000,00					67.000,00
	67.000,00					67.000,00
6.500,00	132.000,00	6.000,00	78.000,00	46.000,00	13.000,00	277.500,00
80.111,20	356.907,20	47.500,00	113.000,00	124.986,40	27.419,20	839.924,00

Demonstração da Despesa pelas Unidades Orçã

Unidades Orçamentárias	Despesas Correntes		Total
	Desp. Cont.	Transf. Cont.	
Câmara Municipal	5.199,20		5.199,2
Gabinete do Prefeito	44.780,00	800,00	45.580,0
Secretaria	54.437,00		54.437,0
Serviços da Fazenda	67.095,00	1.300,00	68.395,0
Viação transp. e Com.	219.907,20	5.000,00	224.907,2
Bem estar social	39.500,00	6.000,00	45.500,00
Recursos mpf. e Agro-Pecuár.	13.919,20	500,00	14.419,2
Educação e Cultura	25.000,00		25.000,0
Serviços Urbanos	78.186,40	800,00	78.986,4
Total geral	548.024,00	14.400,00	562.424,0

rentarias Segundo as Categorias Económicas *L. Almeida*
 ↳ despesas de Capital

invest.	Transf. de Cap.	inver. Financ.	Total	Total geral
				5.199,20
				45.580,00
1.000,00			1.000,00	55.437,20
5.500,00			6.500,00	73.895,00
65.000,00		76.000,00	138.000,00	356.907,20
2.000,00			2.000,00	47.500,00
13.000,00			13.000,00	27.419,20
78.000,00			78.000,00	108.000,00
46.000,00			46.000,00	124.936,40
<hr/>			<hr/>	<hr/>
210.500,00		76.000,00	277.500,00	839.921,00

Demonstração da Despesa Pelas Funções, Despesas Correntes

Funções e Sub-Funções	Despesas de transf.		Total	Investimentos
	Custeio	Correntes		
<u>Governo e Adm. geral</u>				
<u>Poder Legislativo</u>				
Câmara Municipal..	5.199,20		5.199,20	
<u>Poder Executivo</u>				
Gabinete do Prefeito..	44.780,00	800,00	45.580,00	
Secretaria..	54.437,00		54.437,00	1.000,00
<u>Serviços da Fazenda</u>				
Contabilidade.....	14.960,00		14.960,00	6.500,00
Tesouraria.....	16.575,00	300,00	16.875,00	
Fiscalização.....	35.360,00	1.000,00	36.360,00	
<u>Sub-Total.....</u>	<u>171.511,20</u>	<u>2.100,00</u>	<u>173.611,20</u>	<u>6.500,00</u>
<u>Recursos Nat. e Agro-Pecuá.</u>				
Energia Elétrica....	13.919,20	500,00	14.419,20	13.000,00
<u>Viação Transporte e Com.</u>				
Divisão Extra. de Rodagem..	219.907,20	5.000,00	224.907,20	65.000,00
Educação e Cultura....	25.000,00		25.000,00	78.000,00
Bem Estar Social....	39.500,00	6.000,00	45.500,00	2.000,00
<u>Habitação E. Serv. Urbanos</u>				
Ruas e Avenidas....	40.000,00		40.000,00	40.000,00
Limpeza Pública....	29.919,20	500,00	29.919,20	3.000,00
Pracças e Parques....	6.248,00		6.248,00	3.000,00
Cemitério Municipal....	2.519,20	300,00	2.819,20	
<u>Sub-Total.....</u>	<u>376.512,80</u>	<u>12.300,00</u>	<u>388.812,80</u>	<u>204.000,00</u>
<u>Total geral.....</u>	<u>548.024,00</u>	<u>14.400,00</u>	<u>562.424,00</u>	<u>210.500,00</u>

S S S S S S

F. Lima


Segundo as Categorias Economicas

despesas de Capital.

investiçoes Financeiras	Transf. Correntes	Total	Total geral
			5.199,20
			45.580,00
		1.000,00	55.437,00
		5.500,00	20.460,00
			16.875,00
			36.560,00
		6.500,00	180.111,20
		13.000,00	27.419,20
67.000,00		132.000,00	356.907,20
		78.000,00	103.000,00
		2.000,00	47.500,00
		40.000,00	80.000,00
		3.000,00	32.919,20
		3.000,00	9.248,00
			2.819,20
67.000,00		271.000,00	659.812,80
67.000,00		277.500,00	839.924,00

Demonstração da Despesa Pelas

Unidades Orçamentárias	Governo e dev. qual	Recursos Nat. e Agro-Pecuari.	Transportes e comunicações
Câmara Municipal	5.199,20		
Gabinete do Prefeito	45.580,00		
Secretaria	55.437,00		
Serviços da Fazenda	73.895,00		
Divisão Transporte e Comunicação			3.56.907,20
Bem Estar Social, Educação e Cultura			
Recursos Naturais e Agro-Pecúarios		27.419,20	
Serviços Urbanos			
Total geral	180.111,20	27.419,20	356.907,20



J. A. Lima

Unidades Educação e Cultura	Orcamentarias Bem estar Social	Segundo as Habitação Serviços Urb.	Funções Total geral
			6.199,20
			45.580,00
			55.437,00
			73.895,00
			356.907,20
	47.500,00		47.500,00
103.000,00			103.000,00
			27.419,20
		124.986,40	124.986,40
103.000,00	47.500,00	124.986,40	839.924,00

Receitas Correntes

Receita Tributária	58.834,00	
Receita Patrimonial	- - - -	
Receita Industrial	500,00	
transferências Correntes	468.826,91	
Receitas Diversas	45.639,17	
Deficit. (recesso)		
<u>Total</u>		573.797,08

Superativo do Orçamento (re for o caso) .

Receitas de Capital


Alienação de bens móveis e imóveis	200,00	
Amortização de Empréstimos Concedidos		
transferências de Capital	265.926,92	
Operações de Créditos		
Amortizados (ou Realizados)		
Para Cobertura do Deficit		
<u>Total</u>		266.126,92

<u>Total Geral</u>	839.924,00	839.924,00
------------------------------	------------	------------

(Resumo)

Receitas e Despesas Correntes,
Receitas e Despesas de Capital
Superativo (ou Deficit.)

Totais



J. Lima

Despesas Correntes

Despesas de Custeio	548.024,00	
Transferências Correntes	14.400,00	
Superavit. (se ocorrer)		
Total		562.424,00

Deficit do Orçamento corrente
& for o caso

Despesa de Capital

investimentos	210.500,00	
investições financeiras	67.000,00	
transferências de Capital	—	
Superavit (do Orçamento ou outra Execução)		
Total		277.500,00

Total geral

839.924,00	839.924,00
Receita	Despesa
573.797,08	562.424,00
266.126,92	277.500,00

839.924,00, 839.924,00

Fin